

Manual para la Farmacia Dispensadora



ÍNDICE DE CONTENIDOS

¿Qué es Mi Formulista? (p. 2)

Primeros pasos (p. 3)

Funciones principales de Mi Formulista (p. 4)

Pedir fórmulas (p. 4)

Ver pedidos realizados (p. 5)

Mi perfil (p. 6)

APP Mi Formulista (p. 7)

1. ¿Qué es Mi Formulista?

Mi Formulista simplifica el encargo de una fórmula magistral a **tu formulista de referencia**, manteniendo la personalización y trazabilidad del medicamento.

Imagínate que llega a tu farmacia un paciente con una receta para hacerle un jarabe pediátrico, o cualquier otra fórmula magistral. Sacas el móvil, abres la **APP Mi Formulista**, haces una foto de la receta y al día siguiente tienes ya el medicamento personalizado a disposición de tu paciente. Imagínate además que, a través de la misma APP, te llegan tips, consejos y alertas -sólo cuando sean realmente necesarios- para garantizar que en todo momento estás ofreciendo un servicio de la máxima calidad y permanentemente actualizado. Imagínate, finalmente, que tu paciente lleva meses utilizando de manera recurrente la misma fórmula magistral y en tu APP hay un histórico de pedidos que te permite buscar y volver a encargar el medicamento personalizado con una sola pulsación de la pantalla.

Mi Formulista simplifica la gestión de la documentación relacionada con la subcontratación de fórmulas magistrales. Todo en un mismo lugar, a un clic de distancia. El histórico de pedidos, los datos de los encargos, las fotos de las recetas, el contrato con tu farmacia formulista, su autorización para formular a terceros. Todo a un clic. En www.miformulista.com.

Mi Formulista te permite desarrollar la formulación magistral en tu farmacia, aportando un gran valor que fideliza a tus pacientes. Con noticias, alertas y el asesoramiento de **tu formulista**, aumenta tu confianza para enriquecer este servicio que nos define como boticarios.

2. Primeros pasos

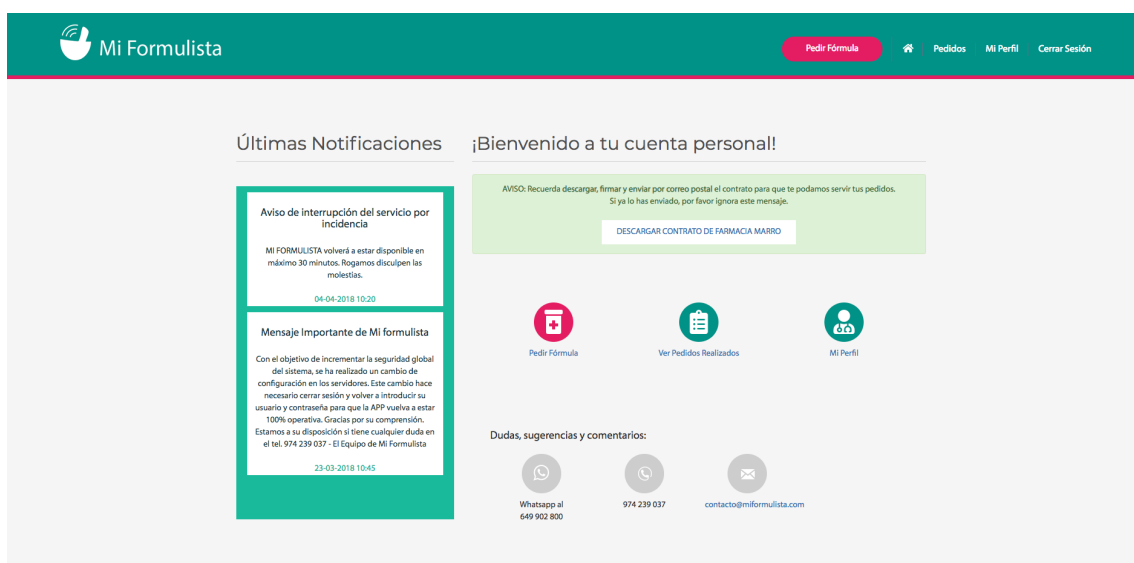
¡Enhorabuena! Si estás leyendo este Manual es porque tu **formulista de referencia** utiliza **Mi Formulista** y ya dispones de un usuario y contraseña. (En caso contrario, escribenos a contacto@miformulista.com y te indicaremos cómo proceder).

En primer lugar, accede a www.miformulista.com e inicia sesión con tu usuario y contraseña.



- Figura 1 -

Una vez dentro, llegarás a esta pantalla:



- Figura 2 -

¿Dudas? → Tel. 649 902 800 contacto@miformulista.com

Si es la primera vez que accedes, verás en la parte central un **aviso**. Pulsa sobre el botón del aviso para descargar el **contrato de tu farmacia formulista**. Deberás imprimirlo, firmarlo y enviarlo por correo postal a tu farmacia formulista. En el momento que tu farmacia formulista reciba el contrato firmado, **verificará tu cuenta** y el aviso desaparecerá.

Nota: Aunque tu cuenta esté en proceso de verificación, la plataforma **ya es operativa**, puedes realizar pedidos y disfrutar de todas las ventajas de **Mi Formulista**.

Es posible que no veas este aviso la primera vez que accedes a **Mi Formulista**. Eso significa que ya tienes un contrato firmado con tu farmacia formulista y por tanto no es necesario volver a hacer este trámite.

3. Funciones principales de Mi Formulista

Desde los iconos centrales de la pantalla principal (Figura 2) puedes acceder a las funciones principales de **Mi Formulista**:



- Figura 3 -

4. Pedir Fórmula

Desde la APP **Mi Formulista** >>> Ver página 7

Desde la web

- Pulsa sobre el icono **Pedir Fórmula** (Figura 3)
- Rellena los campos del formulario (Figura 4). En el campo **Observaciones** puedes indicar cualquier información adicional que sea relevante a la hora de elaborar la fórmula personalizada, por ejemplo alergias, intolerancias, preferencias del paciente, etc.
- Hay también un campo **“Observaciones”** para introducir cualquier información adicional que nos comunique el paciente: alergias, intolerancias, preferencias, etc.
- Elige el nombre de la persona del equipo que está haciendo el pedido. Se pueden crear nuevos miembros del equipo desde la sección **“Mi Perfil”**.
- Adjunta la copia de la receta. Tienes dos opciones:

- Puedes adjuntar un PDF o una imagen (JPG o PNG) pulsando sobre el botón **SUBE TU RECETA**.
- Si tu ordenador tiene una webcam integrada o conectada, puedes hacer directamente una foto de la receta pulsando sobre el botón **ACTIVAR WEBCAM** y encuadrando la receta en frente de la webcam.
- Finalmente, pulsa sobre el botón **ENVIAR**.

Nota: Toda la información que se envía a través de la plataforma **Mi Formulista** va cifrada de punta a punta y cumple con las exigencias del Reglamento General de Protección de Datos.

Nombre y apellidos del paciente

Nombre y Apellidos del Prescriptor

Número de Colegiado

Prescripción

Sube tu Receta Activar WebCam

* Archivos permitidos: JPG / PNG / PDF

¿Quién hace el pedido?
Elige a un miembro de tu equipo (Puedes añadirlos en Mi Perfil)

Cristina
Olga María
Rosana
Merche
Araceli

¿A que farmacia quieres enviar el pedido?
Elige a una farmacia formulista

Farmacia Marro

Información Adicional

Tipo de Medicamento Via de Administración

Edad del paciente

Observaciones

Enviar

- Figura 4 -

5. Ver Pedidos Realizados

Pulsando sobre el icono **Ver Pedidos Realizados** (Figura 3) accedes al histórico de tus pedidos.

En la parte superior derecha tienes un buscador que filtra por el nombre de paciente.

A la derecha de cada pedido verás una etiqueta que te indica el estado del pedido: **Realizado** (la farmacia formulista lo ha recibido, pero todavía no lo ha procesado), **En proceso** (el pedido está en elaboración), **En espera** (si la farmacia formulista está esperando una confirmación por tu parte para continuar con la elaboración de la

fórmula) o **Completado** (tu pedido ya ha sido enviado por la farmacia formulista o está listo para ser recogido).

Pulsando sobre **Ver detalles** accedes a toda la información del pedido, incluida la foto de la prescripción.

Nota: En el caso de que un paciente utilice una fórmula de forma recurrente, puedes acudir a este histórico, localizar el pedido anterior filtrando por nombre de paciente y volver a realizar el pedido. En este caso, se abre un formulario con todos los campos rellenos y sólo tienes que volver adjuntar la nueva prescripción y **ENVIAR**.

6. Mi Perfil

Pulsando sobre el icono **Mi Perfil** (Figura 3) accedes a los datos de tu cuenta.

- **Mi información de acceso.** Puedes cambiar tu contraseña de acceso pulsando sobre **Cambiar contraseña**. También puedes modificar el nombre de tu farmacia, el NIF y el email que utilizas como usuario de acceso (y donde recibes todas las notificaciones de Mi Formulista).
- **Datos de contacto y bancarios.** En este apartado puedes modificar por ejemplo el tipo de envío preferido (mensajería, recoger en farmacia y otros).
- **Titular y equipo.** Aquí puedes modificar el nombre del farmacéutico titular y añadir miembros del equipo que pueden realizar pedidos de fórmulas.
- **Farmacias Formulistas.** En este apartado hay un cuadro con los datos de las farmacias formulistas con quien tienes contrato. A la derecha de su nombre aparecen dos iconos para descargar su **autorización administrativa para formular** y el **contrato**. Pueden ser más de una farmacia, por ejemplo si pides de forma habitual a una de ellas (la seleccionarías como “Predeterminada”) pero además tienes contrato con otra a la que pides algunas fórmulas específicas (por ejemplo estériles o veterinarias, etc). Para añadir nuevas farmacias formulistas (siempre que utilicen Mi Formulista) sólo tienes que introducir su código en el campo **CÓDIGO FARMACIA** y se incluirá en la tabla. Cuando hagas un nuevo pedido te dejará seleccionar a qué farmacia quieres solicitar la fórmula.
- **Comunicaciones.** En este apartado verás una casilla que debes marcar para recibir comunicaciones importantes de **Mi Formulista**. Por ejemplo, las comunicaciones de cambio de estado de los pedidos (es decir, avisos cuando la farmacia formulista esté elaborando tu pedido o cuando éste haya sido enviado o ya esté disponible para recoger, según la opción de envío elegida). **Nota:** Esta casilla está desactivada por defecto, para cumplir con el Reglamento General de Protección de Datos. Te recomendamos que la actives. No vas a recibir ni publicidad ni spam de parte de **Mi Formulista**.

7. APP Mi Formulista

Descárgate en tu móvil o tableta la **APP Mi Formulista** desde el Play Store de Google).
(Por ahora sólo disponible para Android).

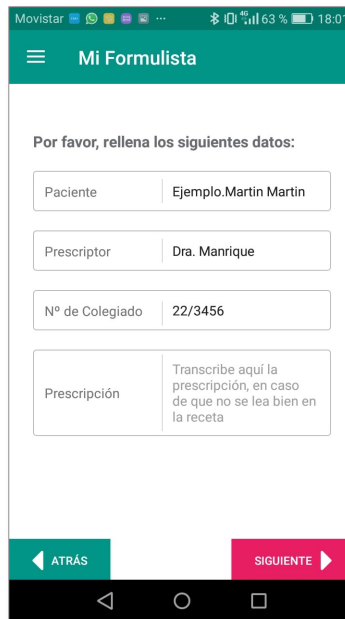
La **APP Mi Formulista** es la mejor opción para realizar los pedidos de las fórmulas. Básicamente, lo único que tienes que hacer es sacar el móvil, abrir la **APP Mi Formulista** y tomar una fotografía de la receta en el mostrador. Después, rellenas unos pocos datos para personalizar la fórmula y se envía el pedido.

Fórmulas de repetición: Otra función muy útil de la **APP Mi Formulista** es que cuando un paciente vuelve a solicitarte una fórmula que utiliza con frecuencia, sólo tienes que ir al histórico, buscar por paciente, seleccionar la fórmula anterior y volver a encargarla. No tendrás que volver a escribir los datos, ya que se guardan del pedido anterior, bastará, eso sí, con tomar una fotografía de la nueva prescripción que traiga el paciente.

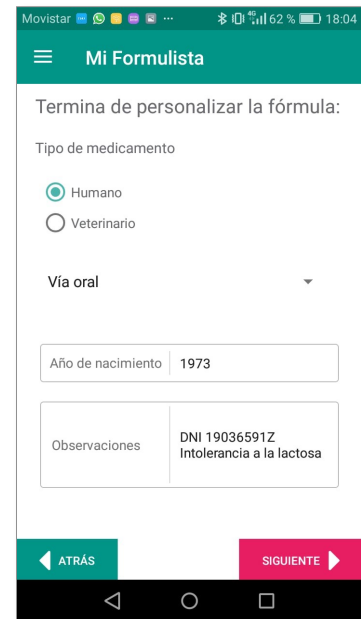
¡Descárgate la APP Mi Formulista y pruébala ya!



1. Toma una **fotografía de la prescripción médica** cuando el paciente te solicita la fórmula magistral en el mostrador.



2. Rellena los campos de **paciente, prescriptor y nº de colegiado**. Y en caso necesario (por ejemplo, si no se lee muy bien) transcribe información de la prescripción.



3. Personaliza la fórmula. Especifica la **vía de administración y zona de aplicación** (si vía tópica). Añade **información adicional** (alergias, intolerancias, preferencias, etc).